




# Ergebnisliste

3. LIGA-Leistungsbewerb A4 Pürstling 25.06.2016

FLA Bronze | 1. Klasse

R	SNr	Gruppe (Bezirk)	LAZ	LAF	SLZ	SLF	Σ	E
1.	183	Tragwein 2 (FR)	35.37		58.79		405.84	J
2.	129	Hörschlag 1 (FR)	37.47	5	60.15		397.38	J
3.	189	Windhaag bei Freistadt 1 (FR)	37.99	5	61.00		396.01	J
4.	198	Grünbach 1 (FR)	40.52		63.61		395.87	J
5.	118	Lamm 1 (FR)	36.56		62.77	5	395.67	J
6.	201	Windhaag bei Freistadt 3 (FR)	43.67	10	57.76		388.57	J
7.	112	Weitersfelden 1 (FR)	42.81	10	59.82		387.37	J
8.	204	Neumarkt im Mühlkreis 1 (FR)	45.56	10	61.02		383.42	J
9.	171	Rauchenödt 1 (FR)	40.42	15	61.95		382.63	J
10.	160	Liebenstein 1 (FR)	39.96	15	62.90		382.14	J
11.	163	Summerau 1 (FR)	51.47	10	61.85		376.68	J
12.	130	Königswiesen 1 (FR)	36.20	30	59.08		374.72	J
13.	148	Spörbichl 1 (FR)	50.80	35	63.07	5	346.13	J

**Abkürzungen:** LAZ: Zeit des Löschangriffes | LAF: Fehler Löschangriff | SLZ: Zeit des Staffellaufes | SLF: Fehler Staffellauf | Σ: Gesamtpunkte



# Ergebnisliste

## 3. LIGA-Leistungsbewerb A4 Pürstling 25.06.2016

FLA Bronze | 2. Klasse

R	SNr	Gruppe (Bezirk)	LAZ	LAF	SLZ	SLF	Σ	E
1.	168	Schwandt-Freudenthal 1 (FR)	39.03		62.10		398.87	J
2.	194	Mötlas 1 (FR)	41.79		61.80		396.41	J
3.	109	Rainbach im Mühlkreis 1 (FR)	40.37	5	59.03		395.60	J
4.	138	Langfirling 1 (FR)	48.15		62.34		389.51	J
5.	137	Pregartsdorf 1 (FR)	47.19	5	61.71		386.10	J
6.	125	Mistlberg / FR 2 (FR)	41.18	10	63.30		385.52	J
7.	132	Zeiss 1 (FR)	49.42	5	62.73		382.85	J
8.	197	Kefermarkt 1 (FR)	45.20	10	62.20		382.60	J
9.	131	Helbetschlag 1 (FR)	51.58	5	61.34		382.08	J
10.	151	Lasberg 1 (FR)	49.58	10	60.56		379.86	J
11.	101	Pürstling 1 (FR)	51.26	5	64.10		379.64	J
12.	150	Sandl 1 (FR)	56.23		64.94		378.83	J
13.	184	Pregarten 1 (FR)	53.15	10	61.82		375.03	J
14.	202	Erdmannsdorf 3 (FR)	47.33	15	63.26		374.41	J
15.	145	Kaltenberg 2 (FR)	53.46	10	63.95		372.59	J
16.	147	Ruben 1 (FR)	51.25	15	61.63		372.12	J
17.	169	Marreith 1 (FR)	49.90	15	63.77		371.33	J
18.	175	Windhaag bei Freistadt 2 (FR)	46.88	10	72.00		371.12	J
19.	108	Rainbach im Mühlkreis 2 (FR)	51.02	5	75.72		368.26	J
20.	203	Selker-Neustadt 1 (FR)	45.78	25	61.93		367.29	J
21.	121	Weitersfelden 2 (FR)	62.30	5	65.85		366.85	J
22.	103	Pürstling 3 (FR)	63.93		76.04		360.03	J
23.	185	March 1 (FR)	54.63	25	62.22		358.15	J
24.	120	Bad Zell 1 (FR)	53.86	30	61.15		354.99	J
25.	113	Gutau 1 (FR)	53.03	30	63.62		353.35	J
26.	139	Mitterbach 3 (FR)	70.49	15	65.31		349.20	J
27.	102	Pürstling 2 (FR)	73.99	10	67.28		348.73	J
28.	136	Spörbichl 2 (FR)	61.84	20	69.91		348.25	J
29.	122	Erdleiten 1 (FR)	65.58	40	65.36		329.06	J
30.	142	Hirschbach im Mühlkreis 1 (FR)	57.69	50	64.05		328.26	J
31.	104	Pürstling 4 (FR)	101.11	10	76.50		312.39	J

**Abkürzungen:** LAZ: Zeit des Löschangriffes | LAF: Fehler Löschangriff | SLZ: Zeit des Staffellaufes | SLF: Fehler Staffellauf | Σ: Gesamtpunkte



# Ergebnisliste

3. LIGA-Leistungsbewerb A4 Pürstling 25.06.2016

FLA Bronze | 2. Klasse Gäste

R	SNr	Gruppe (Bezirk)	LAZ	LAF	SLZ	SLF	$\Sigma$	E
1.	166	Pöstlingberg 1 (L)	56.12	25	68.31		350.57	J

**Abkürzungen:** LAZ: Zeit des Löschanriffes | LAF: Fehler Löschanriff | SLZ: Zeit des Staffellaufes | SLF: Fehler Staffellauf |  $\Sigma$ : Gesamtpunkte




# Ergebnisliste

## 3. LIGA-Leistungsbewerb A4 Pürstling 25.06.2016

FLA Bronze | Bezirksliga

R	SNr	Gruppe (Bezirk)	LAZ	LAF	SLZ	SLF	Σ	E
1.	107	Prendt-Elmberg 1 (FR)	28.64		55.30		416.06	J
2.	179	Tragwein 1 (FR)	31.10		54.91		413.99	J
3.	165	Hinterberg 3 (FR)	30.59		59.05		410.36	J
4.	186	Erdmannsdorf 2 (FR)	32.90		56.94		410.16	J
5.	182	Passberg 1 (FR)	34.76		57.45		407.79	J
6.	158	Lichtenau 1 (FR)	36.28		56.34		407.38	J
7.	123	Unterwald 1 (FR)	38.58		61.20		400.22	J
8.	176	Mitterbach 1 (FR)	36.93	15	58.56		389.51	J
9.	161	Kaltenberg 1 (FR)	37.64	25	58.44		378.92	J

**Abkürzungen:** LAZ: Zeit des Löschangriffes | LAF: Fehler Löschangriff | SLZ: Zeit des Staffellaufes | SLF: Fehler Staffellauf | Σ: Gesamtpunkte




# Ergebnisliste

3. LIGA-Leistungsbewerb A4 Pürstling 25.06.2016

FLA Silber | 1. Klasse

R	SNr	Gruppe (Bezirk)	LAZ	LAF	SLZ	SLF	Σ	E
1.	192	Grünbach 1 (FR)	41.78		63.64		394.58	J
2.	187	Tragwein 2 (FR)	47.56	5	59.29		388.15	J
3.	119	Lamm 1 (FR)	45.98	10	58.18		385.84	J
4.	164	Liebenstein 1 (FR)	42.15	10	63.46		384.39	J
5.	133	Hörschlag 1 (FR)	52.60	5	60.29		382.11	J
6.	177	Windhaag bei Freistadt 3 (FR)	44.60	15	58.79		381.61	J
7.	116	Weitersfelden 1 (FR)	52.64	10	59.68		377.68	J
8.	191	Windhaag bei Freistadt 1 (FR)	43.03	20	60.48		376.49	J
9.	188	Neumarkt im Mühlkreis 1 (FR)	49.74	15	61.20		374.06	J
10.	134	Königswiesen 1 (FR)	43.89	30	59.37		366.74	J
11.	167	Summerau 1 (FR)	68.13	5	62.74		364.13	J
12.	181	Rauchenöd 1 (FR)	58.94	25	62.03		354.03	J
	156	Spörbichl 1 (FR)	79.78	55	62.08		303.14	G

**Abkürzungen:** LAZ: Zeit des Löschangriffes | LAF: Fehler Löschangriff | SLZ: Zeit des Staffellaufes | SLF: Fehler Staffellauf | Σ: Gesamtpunkte




# Ergebnisliste

## 3. LIGA-Leistungsbewerb A4 Pürstling 25.06.2016

FLA Silber | 2. Klasse

R	SNr	Gruppe (Bezirk)	LAZ	LAF	SLZ	SLF	Σ	E
1.	110	Rainbach im Mühlkreis 1 (FR)	40.94		59.23		399.83	J
2.	193	Kefermarkt 1 (FR)	48.94		63.72		387.34	J
3.	199	Selker-Neustadt 1 (FR)	57.92		61.51		380.57	J
4.	144	Langfirling 1 (FR)	49.83	10	62.68		377.49	J
5.	173	Marreith 1 (FR)	58.81		64.93		376.26	J
6.	200	Mötlas 1 (FR)	53.41	10	61.54		375.05	J
7.	105	Pürstling 1 (FR)	59.82		65.23		374.95	J
8.	146	Hirschbach im Mühlkreis 1 (FR)	64.71		65.32		369.97	J
9.	152	Ruben 1 (FR)	59.26	15	62.28		363.46	J
10.	172	Schwandt-Freudenthal 1 (FR)	59.73	15	63.33		361.94	J
11.	154	Sandl 1 (FR)	73.04		66.71		360.25	J
12.	155	Lasberg 1 (FR)	44.30	35	60.77		359.93	J
13.	117	Gutau 1 (FR)	65.82	10	64.79		359.39	J
14.	180	Pregarten 1 (FR)	63.26	15	62.73		359.01	J
15.	143	Pregartsdorf 1 (FR)	59.79	20	61.69		358.52	J
16.	174	Windhaag bei Freistadt 2 (FR)	51.44	20	71.96		356.60	J
17.	128	Mistlberg / FR 2 (FR)	66.29	20	63.35		350.36	J
18.	124	Weitersfelden 2 (FR)	65.24	20	65.40		349.36	J
19.	195	March 1 (FR)	64.42	25	62.55		348.03	J
20.	141	Kaltenberg 2 (FR)	61.35	35	64.76		338.89	J
21.	106	Pürstling 2 (FR)	68.66	30	68.57		332.77	J
22.	135	Helbetschlag 1 (FR)	68.00	45	65.85		321.15	J
23.	114	Rainbach im Mühlkreis 2 (FR)	77.80	25	76.85		320.35	J
	140	Mitterbach 3 (FR)	102.68	30	66.72		300.60	G
	126	Erdleiten 1 (FR)	81.15	55	66.06		297.79	G

**Abkürzungen:** LAZ: Zeit des Löschanriffes | LAF: Fehler Löschanriff | SLZ: Zeit des Staffellaufes | SLF: Fehler Staffellauf | Σ: Gesamtpunkte



# Ergebnisliste

## 3. LIGA-Leistungsbewerb A4 Pürstling 25.06.2016

FLA Silber | Bezirksliga

R	SNr	Gruppe (Bezirk)	LAZ	LAF	SLZ	SLF	$\Sigma$	E
1.	196	Tragwein 1 (FR)	34.58		55.41		410.01	J
2.	111	Prendt-Elmberg 1 (FR)	42.86		55.60		401.54	J
3.	190	Erdmannsdorf 2 (FR)	41.42		57.73		400.85	J
4.	127	Unterswald 1 (FR)	42.10		61.88		396.02	J
5.	170	Mitterbach 1 (FR)	43.50	5	58.80		392.70	J
6.	157	Hinterberg 3 (FR)	47.20	10	55.11		387.69	J
7.	159	Lichtenau 1 (FR)	40.29	20	57.07		382.64	J
8.	178	Passberg 1 (FR)	43.65	20	57.59		378.76	J
9.	162	Kaltenberg 1 (FR)	40.23	30	58.05		371.72	J

**Abkürzungen:** LAZ: Zeit des Löschangriffes | LAF: Fehler Löschangriff | SLZ: Zeit des Staffellaufes | SLF: Fehler Staffellauf |  $\Sigma$ : Gesamtpunkte