



Ergebnisliste

2. LIGA-Leistungsbewerb A3 Langfirling 18.06.2016

FLA Bronze | 1. Klasse

R	SNr	Gruppe (Bezirk)	LAZ	LAF	SLZ	SLF	Σ	E
1.	146	Liebenstein 1 (FR)	37.43		59.52		403.05	J
2.	102	Königswiesen 1 (FR)	36.97	5	55.27		402.76	J
3.	152	Grünbach 1 (FR)	41.67		59.34		398.99	J
4.	161	Wienau 1 (FR)	40.51	5	55.74		398.75	J
5.	204	Lamm 1 (FR)	43.80	10	56.04		390.16	J
6.	163	Summerau 1 (FR)	55.23		56.64		388.13	J
7.	170	Neumarkt im Mühlkreis 1 (FR)	41.65	15	56.70		386.65	J
8.	195	Tragwein 2 (FR)	45.97	15	56.72		382.31	J
9.	181	Rauchenödt 1 (FR)	45.62	15	58.41		380.97	J
10.	179	Weitersfelden 1 (FR)	46.26	20	56.64		377.10	J
11.	114	Hörschlag 1 (FR)	56.17	15	60.30		368.53	J
12.	135	Liebenstein 2 (FR)	47.81	25	65.54		361.65	J
13.	200	Windhaag bei Freistadt 3 (FR)	50.61	35	55.75		358.64	J
14.	106	Spörbichl 1 (FR)	47.32	55	57.05	10	330.63	J

Abkürzungen: LAZ: Zeit des Löschangriffes | LAF: Fehler Löschangriff | SLZ: Zeit des Staffellaufes | SLF: Fehler Staffellauf | Σ: Gesamtpunkte



Ergebnisliste

2. LIGA-Leistungsbewerb A3 Langfirling 18.06.2016

FLA Bronze | 2. Klasse

R	SNr	Gruppe (Bezirk)	LAZ	LAF	SLZ	SLF	Σ	E
1.	184	Rainbach im Mühlkreis 1 (FR)	39.74		55.19		405.07	J
2.	101	Langfirling 1 (FR)	41.58		58.33		400.09	J
3.	201	Mötlas 1 (FR)	44.20	5	57.54		393.26	J
4.	197	Kaltenberg 2 (FR)	46.21		61.07		392.72	J
5.	196	Selker-Neustadt 1 (FR)	49.45		58.24		392.31	J
6.	145	Mistlberg / FR 2 (FR)	48.19		60.00		391.81	J
7.	140	Schwandt-Freudenthal 1 (FR)	42.84	5	60.41		391.75	J
8.	143	Langfirling 2 (FR)	47.67	5	59.06		388.27	J
9.	173	Pregartsdorf 1 (FR)	44.56	10	57.67		387.77	J
10.	168	Lasberg 1 (FR)	40.29	15	57.17		387.54	J
11.	116	Zeiss 1 (FR)	54.87		59.05		386.08	J
12.	109	Oberndorf / FR 1 (FR)	57.98		60.06		381.96	J
13.	127	Pregarten 1 (FR)	55.11	5	58.77		381.12	J
14.	105	Ruben 1 (FR)	43.71	20	58.44		377.85	J
15.	151	Weitersfelden 2 (FR)	55.96	5	61.68		377.36	J
16.	148	Erdmannsdorf 3 (FR)	45.09	20	58.59		376.32	J
17.	138	Windhaag bei Freistadt 2 (FR)	46.67	10	67.05		376.28	J
18.	125	Marreith 1 (FR)	53.12	10	61.71		375.17	J
19.	113	Gutau 1 (FR)	57.23		62.62	5	375.15	J
20.	169	March 1 (FR)	53.17	10	61.86		374.97	J
21.	124	Pürstling 1 (FR)	55.95	10	60.37		373.68	J
22.	117	Zulissen 1 (FR)	53.87	15	59.67		371.46	J
23.	159	Rainbach im Mühlkreis 2 (FR)	54.99	5	72.81		367.20	J
24.	111	Sandl 1 (FR)	52.71	20	61.97		365.32	J
25.	194	Mönchdorf 1 (FR)	62.89	10	62.68		364.43	J
26.	126	Pürstling 2 (FR)	75.14	5	67.28		352.58	J
27.	158	Hinterberg 2 (FR)	56.55	35	58.41		350.04	J
28.	132	St. Leonhard bei Freistadt 1 (FR)	69.13	40	59.11		331.76	J

Abkürzungen: LAZ: Zeit des Löschangriffes | LAF: Fehler Löschangriff | SLZ: Zeit des Staffellaufes | SLF: Fehler Staffellauf | Σ: Gesamtpunkte




Ergebnisliste

2. LIGA-Leistungsbewerb A3 Langfirling 18.06.2016

FLA Bronze | Bezirksliga

R	SNr	Gruppe (Bezirk)	LAZ	LAF	SLZ	SLF	Σ	E
1.	203	Prendt-Elmberg 1 (FR)	29.94		52.49		417.57	J
2.	160	Hinterberg 3 (FR)	32.04		52.29		415.67	J
3.	171	Tragwein 1 (FR)	34.48		51.60		413.92	J
4.	103	Passberg 1 (FR)	34.77		54.01		411.22	J
5.	164	Erdmannsdorf 2 (FR)	36.21		52.83		410.96	J
6.	198	Mitterbach 1 (FR)	37.12		55.97		406.91	J
7.	192	Unterweißenbach 1 (FR)	37.31		57.71		404.98	J
8.	129	Unterwald 1 (FR)	44.65		57.74		397.61	J
9.	206	Kaltenberg 1 (FR)	38.12	20	53.20		388.68	J
10.	162	Lichtenau 1 (FR)	37.93	15	54.25	5	387.82	J
11.	191	Unterweißenbach 2 (FR)	40.19	10	59.07	5	385.74	J

Abkürzungen: LAZ: Zeit des Löschangriffes | LAF: Fehler Löschangriff | SLZ: Zeit des Staffellaufes | SLF: Fehler Staffellauf | Σ: Gesamtpunkte




Ergebnisliste

2. LIGA-Leistungsbewerb A3 Langfirling 18.06.2016

FLA Silber | 1. Klasse

R	SNr	Gruppe (Bezirk)	LAZ	LAF	SLZ	SLF	Σ	E
1.	153	Lamm 1 (FR)	45.14		55.66		399.20	J
2.	193	Windhaag bei Freistadt 3 (FR)	43.15	10	56.99		389.86	J
3.	150	Grünbach 1 (FR)	42.89	10	59.71		387.40	J
4.	120	Königswiesen 1 (FR)	47.49	10	55.53		386.98	J
5.	165	Wienau 1 (FR)	47.05	10	55.99		386.96	J
6.	190	Rauchenödt 1 (FR)	52.34	5	58.77		383.89	J
7.	189	Tragwein 2 (FR)	45.66	5	56.33	10	383.01	J
8.	175	Weitersfelden 1 (FR)	53.83	10	56.31		379.86	J
9.	185	Neumarkt im Mühlkreis 1 (FR)	50.27	20	56.61		373.12	J
10.	149	Liebenstein 1 (FR)	42.28	30	59.46		368.26	J
11.	139	Liebenstein 2 (FR)	59.40	10	66.74		363.86	J
12.	112	Spörbichl 1 (FR)	69.90	10	57.71		362.39	J
13.	167	Summerau 1 (FR)	77.73	20	57.52		344.75	J
14.	118	Hörschlag 1 (FR)	62.88	30	62.73		344.39	J

Abkürzungen: LAZ: Zeit des Löschanriffes | LAF: Fehler Löschanriff | SLZ: Zeit des Staffellaufes | SLF: Fehler Staffellauf | Σ: Gesamtpunkte




Ergebnisliste

2. LIGA-Leistungsbewerb A3 Langfirling 18.06.2016

FLA Silber | 2. Klasse

R	SNr	Gruppe (Bezirk)	LAZ	LAF	SLZ	SLF	Σ	E
1.	186	Rainbach im Mühlkreis 1 (FR)	54.14	10	55.95		379.91	J
2.	110	Oberndorf / FR 1 (FR)	57.26	5	60.18		377.56	J
3.	108	Ruben 1 (FR)	49.13	15	59.75		376.12	J
4.	205	Mötlas 1 (FR)	61.27	10	57.45		371.28	J
5.	104	Langfirling 1 (FR)	50.76	10	68.29		370.95	J
6.	131	Pregarten 1 (FR)	61.33	10	58.97		369.70	J
7.	176	Pregartsdorf 1 (FR)	55.28	20	57.23		367.49	J
8.	147	Mistlberg / FR 2 (FR)	62.51	10	60.63		366.86	J
9.	172	Lasberg 1 (FR)	57.87	20	56.84		365.29	J
10.	183	Kaltenberg 2 (FR)	56.23	20	60.99		362.78	J
11.	155	Weitersfelden 2 (FR)	61.14	10	61.55	5	362.31	J
12.	128	Pürstling 1 (FR)	56.70	25	60.67		357.63	J
13.	137	Schwandt-Freudenthal 1 (FR)	62.67	20	60.12		357.21	J
14.	115	Sandl 1 (FR)	71.57	10	63.13		355.30	J
15.	122	Marreith 1 (FR)	67.86	15	61.87		355.27	J
16.	130	Pürstling 2 (FR)	78.73		67.25		354.02	J
17.	177	March 1 (FR)	59.50	25	62.14		353.36	J
18.	142	Windhaag bei Freistadt 2 (FR)	60.13	20	68.02		351.85	J
19.	166	Rainbach im Mühlkreis 2 (FR)	83.48		72.12		344.40	J
20.	157	Selker-Neustadt 1 (FR)	58.02	40	57.87		344.11	J
21.	134	St. Leonhard bei Freistadt 1 (FR)	85.22	15	59.89		339.89	J
22.	154	Hinterberg 2 (FR)	84.80	20	58.07		337.13	J
23.	121	Zulissen 1 (FR)	80.49	35	60.45		324.06	J

Abkürzungen: LAZ: Zeit des Löschangriffes | LAF: Fehler Löschangriff | SLZ: Zeit des Staffellaufes | SLF: Fehler Staffellauf | Σ: Gesamtpunkte



Ergebnisliste

2. LIGA-Leistungsbewerb A3 Langfirling 18.06.2016

FLA Silber | Bezirksliga

R	SNr	Gruppe (Bezirk)	LAZ	LAF	SLZ	SLF	Σ	E
1.	144	Hinterberg 3 (FR)	37.33		52.17		410.50	J
2.	107	Passberg 1 (FR)	42.03		54.32		403.65	J
3.	174	Tragwein 1 (FR)	41.29	5	52.60		401.11	J
4.	133	Unterswald 1 (FR)	44.05		57.73		398.22	J
5.	156	Erdmannsdorf 2 (FR)	43.57		53.59	5	397.84	J
6.	178	Mitterbach 1 (FR)	48.97		55.26		395.77	J
7.	199	Prendt-Elmberg 1 (FR)	42.34	10	52.80		394.86	J
8.	136	Lichtenau 1 (FR)	49.79	5	53.63		391.58	J
9.	207	Kaltenberg 1 (FR)	44.03	20	52.98		382.99	J
10.	187	Unterweißenbach 2 (FR)	55.16	5	58.97		380.87	J
11.	202	Unterweißenbach 1 (FR)	47.78	15	58.32		378.90	J

Abkürzungen: LAZ: Zeit des Löschangriffes | LAF: Fehler Löschangriff | SLZ: Zeit des Staffellaufes | SLF: Fehler Staffellauf | Σ: Gesamtpunkte